

LITEX® 696 TURBO

無線LED光固化機



衛署醫器製字第001395號

LITEX® 696 TURBO

- 最新超強藍光LED光度突破 $2,500 \text{ mW/cm}^2$ ，可於3秒內固化超過5mm；一般固化模式達 1200 mW/cm^2 亦可於10秒內固化5mm，有效縮短固化時間，矯正專科、兒童牙科必備。
- 擁有3種固化模式隨心使用：連續強光模式、漸進模式、一般模式，可依不同填補材料自行設定時間。
- 獨特漸進固化，可確實預防材料收縮，達到完美填補窩洞的效果。
- 專利鋁合金LED導管，可360度旋轉便於照射口內各角度。
- 平滑的機身設計方便清潔；符合人體工學的外型設計讓操作更舒適。
- 大容量鋰電池充滿電時，可使用數百次以上的固化療程。
- 附有安全橘色護目鏡片保護操作者的眼睛。
- 充電主機內建光度指示器可隨時檢測光度，操作更便利。
- 電量不足時，警示器“嗶嗶”聲提醒充電。

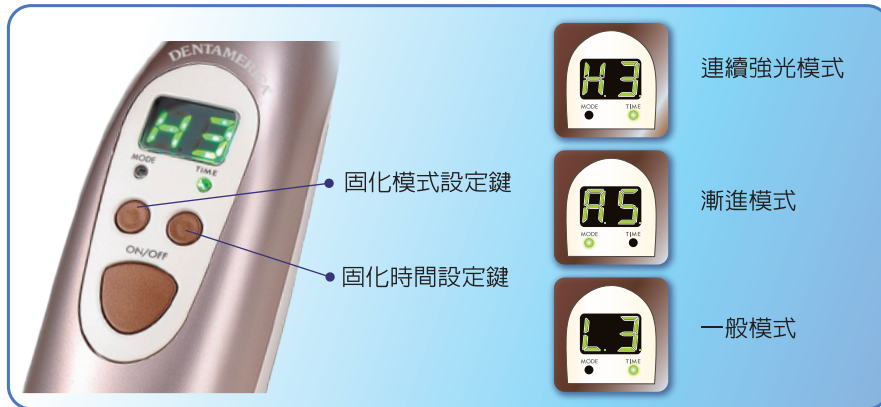
ISO 13485

GMP

DENTAMERICA®

LITEX® 696 TURBO

無線LED光固化機

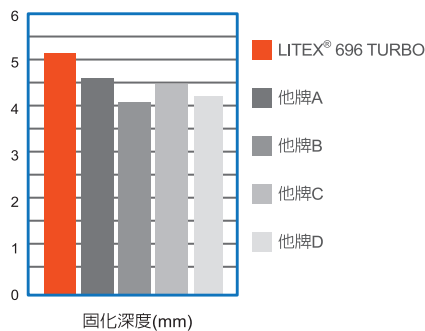


SPECIFICATIONS:

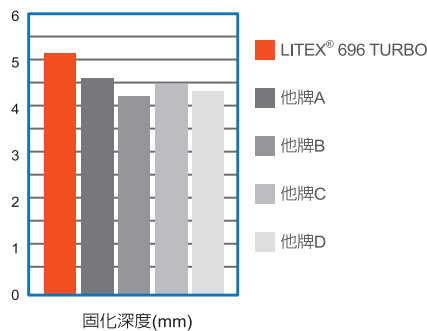
- INPUT : AC 100-240V 50/60Hz
- HANDPIECE : 155g
L180 x W36x H40mm
- OUTPUT : 9V DC 1.3A
- CHARGING UNIT : 280g
L134x W92x H157mm



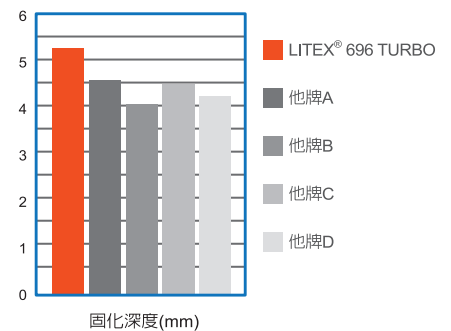
連續強光模式



一般模式



漸進模式



我們比對四個不同品牌的固化燈，分別被標示為A至D。

在相同的20秒固化時間下，他牌的固化深度表現分別為4.6mm (他牌A)、4.2mm (他牌B)、4.5mm (他牌C)及4.3mm (他牌D)。

在固化深度超過5mm的條件下，LITEX® 696 TURBO連續強光模式僅需3秒，漸進模式需5秒，一般模式10秒。



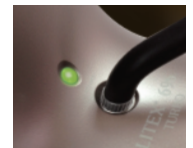
高強度LED藍光導管
360度旋轉，方便照射各種角度



橘色護目鏡片
藍光專用，
可保護操作者的眼睛



光導管保護套



內建光度指示器

DENTAMERICA®

亞洲分公司

登特美有限公司

台北市敦化南路二段128號7樓之1

服務專線：(02)27554445 分機 38

傳 真：(02)27554919

網 址：www.dentamerica.com.tw

經銷商

DENTAMERICA®